

大金空调故障代码 u5 故障内容：室内机与遥控器之间的通信故障

大金空调故障代码 u5 故障原因：

室内机与遥控器之间传送故障；

主遥控器相互连接（2 个遥控器时）；

室内机 P 板故障；

遥控器 P 板故障；

噪声引起的传送故障

### 3.45 “U5” 室内机：遥控器与室内机之间传送故障

遥控器显示	U5
适用机型	所有室内机机型
故障检测方法	如果用 2 个遥控器进行控制，使用微机检查室内机和遥控器（主和辅）之间的传送正常。
故障的判断条件	正常传送没有持续规定的时间。
估计原因	<ul style="list-style-type: none"><li>■ 室内机遥控器传送故障</li><li>■ 两个主遥控器相连（使用两个遥控器时）</li><li>■ 室内机 PC 板不良</li><li>■ 遥控器 PC 板不良</li><li>■ 由于噪音引起的传送故障</li></ul>

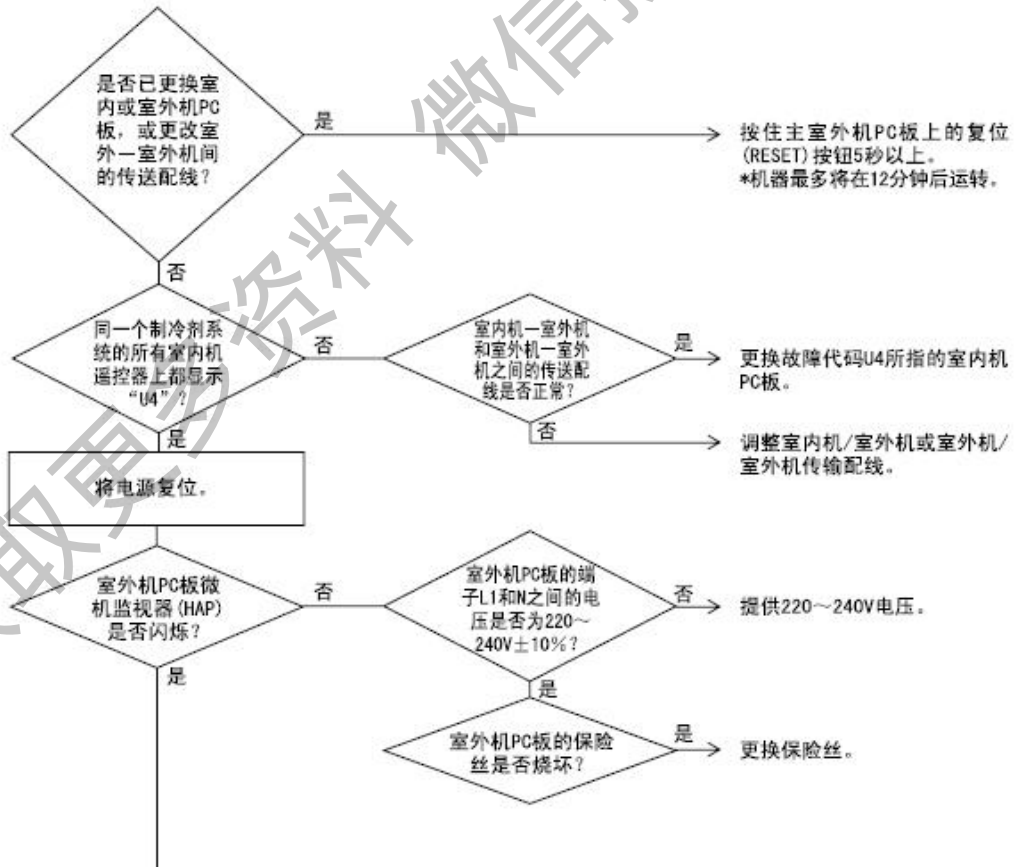
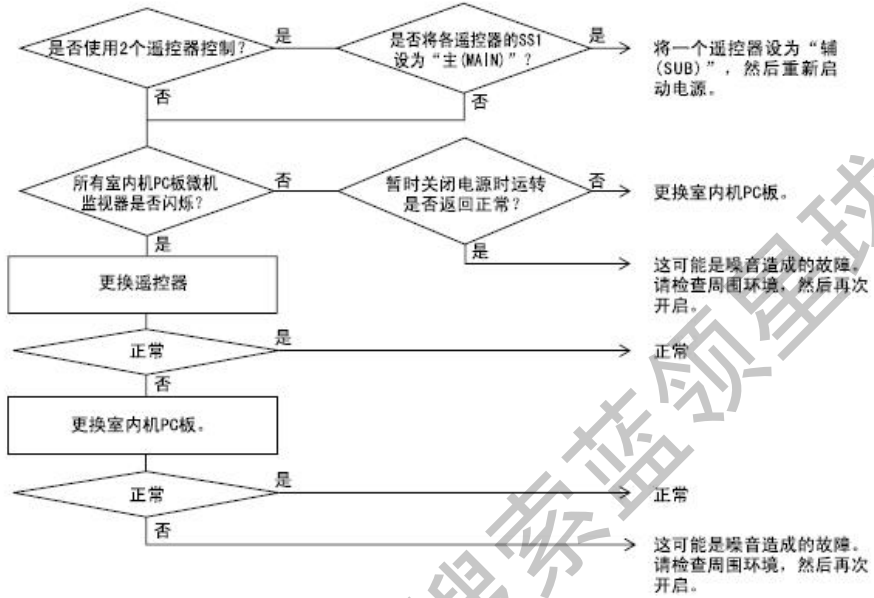
大金空调维修工程师解决方法：

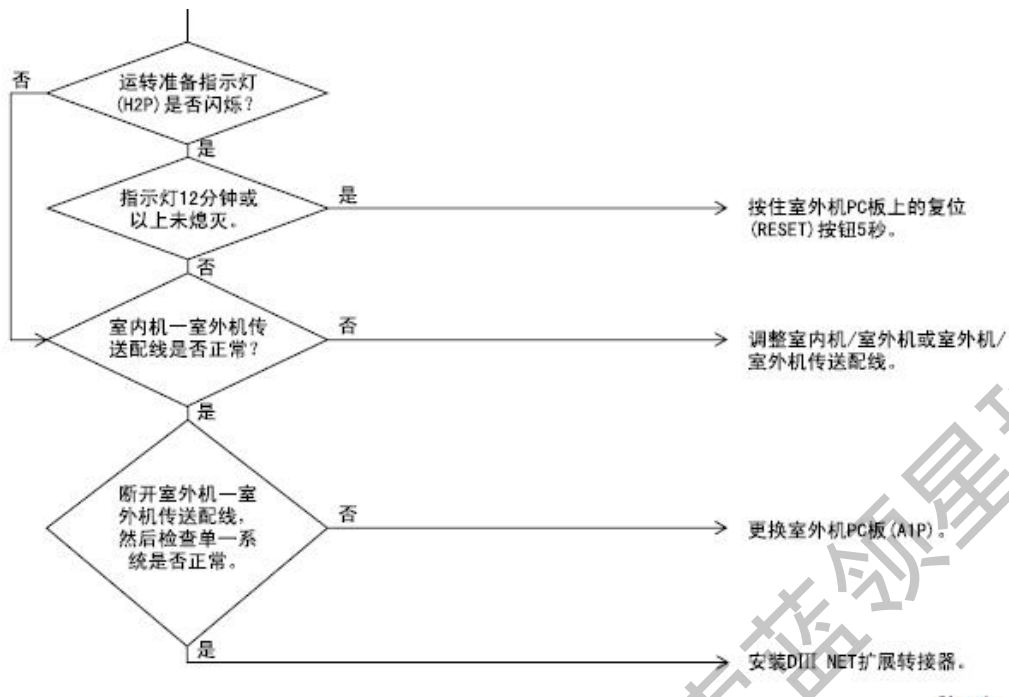
- 1、检查是否通过 2 个遥控器控制？如是，将一个遥控器设为“副”后，断电复位。
- 2、检查所有室内机 P 板的监控灯是否闪烁？如否，更换不闪烁的室内机 P 板。；如是，更换遥控器。
- 3、也有可能是因干扰导致误动作，检查周围环境后重新运转。

## 故障检修



**注意** 断开或连接插接件前务必关闭电源开关，否则可能会损坏部件。





获取更多资料 微信搜索 索蓝领星球