

大金空调故障代码 u3 故障内容：未执行检查运行或通信出错

大金空调故障代码 u3 故障原因：

未进行检查运转、

因噪讯导致功能异常、

配线错误、

电路板不良

### 3.43 “U3” 室外机：未执行检查操作

|         |                          |
|---------|--------------------------|
| 遥控器显示   | U3                       |
| 适用机型    | RXYQ8P ~ 48PY1C          |
| 故障检测方法  | 是否执行检查操作                 |
| 故障的判断条件 | 若机器不进行检查操作就开始运转，则判断发生故障。 |
| 估计原因    | ■ 未执行检查操作。               |

大金空调故障代码 u3 细分六种故障：

- 1、U3-03：未实施试运转
- 2、U3-04：试运转异常结束
- 3、U3-05：试运转中途结束(非正常传送中)
- 4、U3-06：试运转中途结束(正常传送中)
- 5、U3-07：试运转中途结束(正常传送中)
- 6、U3-08：试运转中途结束(全机传送异常)

针对以上六种情况，大金空调售后维修工程师解决办法：

- 1、检查是否对室外机 P 板进行了检查操作

2、确认冷媒配管后进行试运转

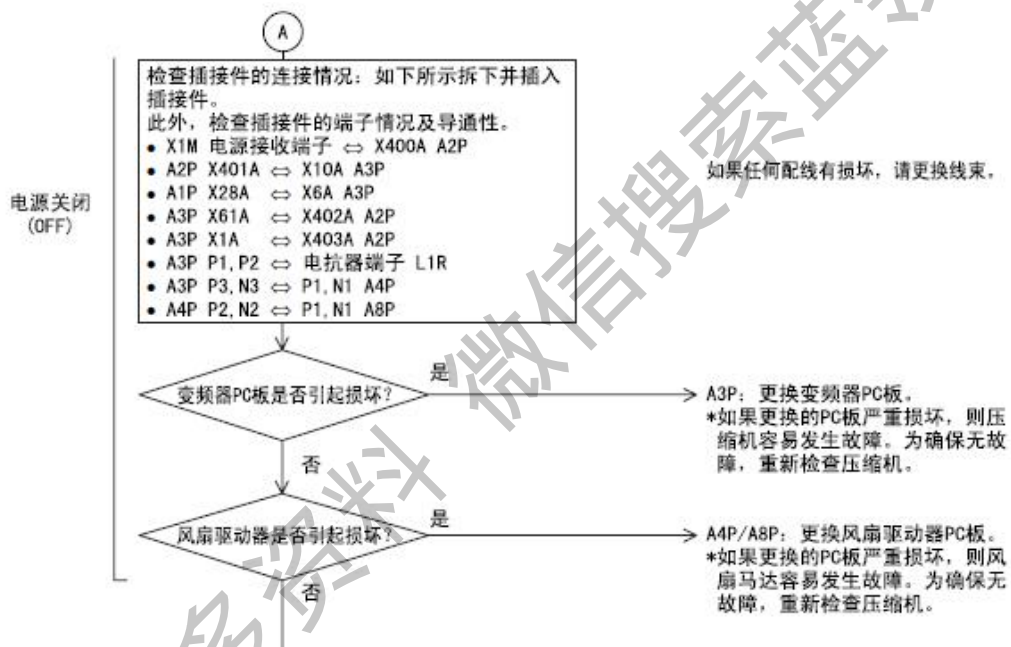
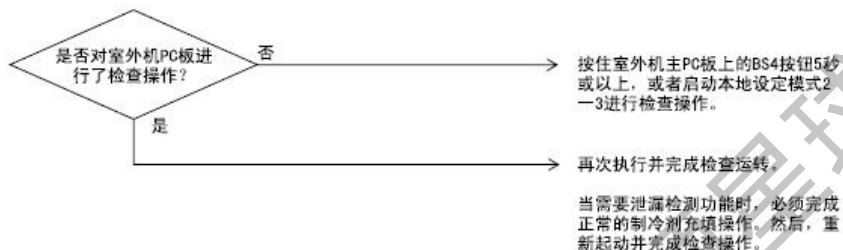
3、确认室内机与室外机之间的传送状态后进行试运转

### 故障检修

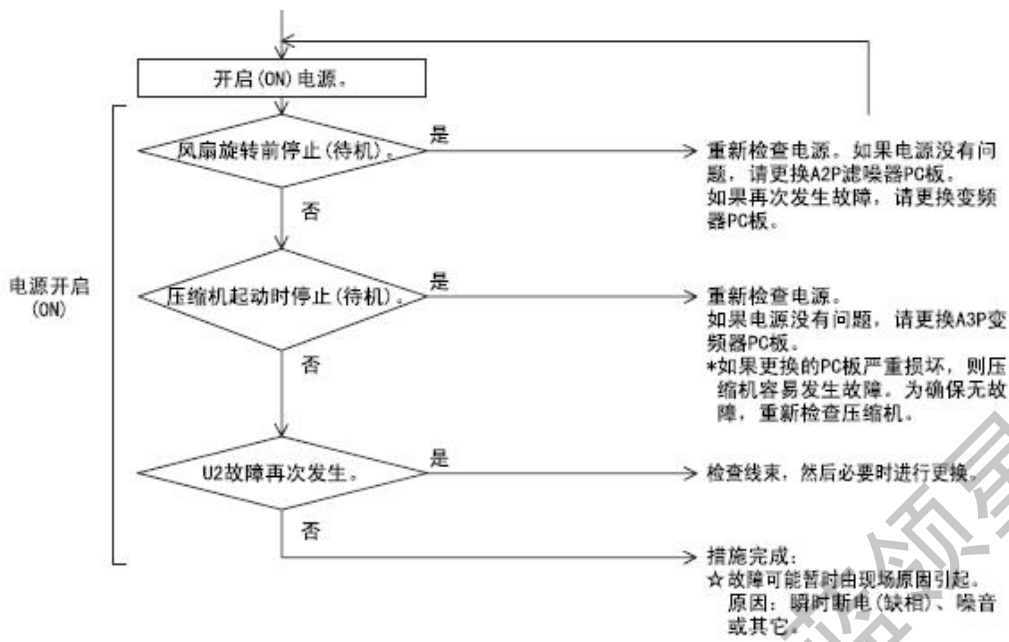


注意

断开或连接插接件前务必关闭电源开关，否则可能会损坏部件。

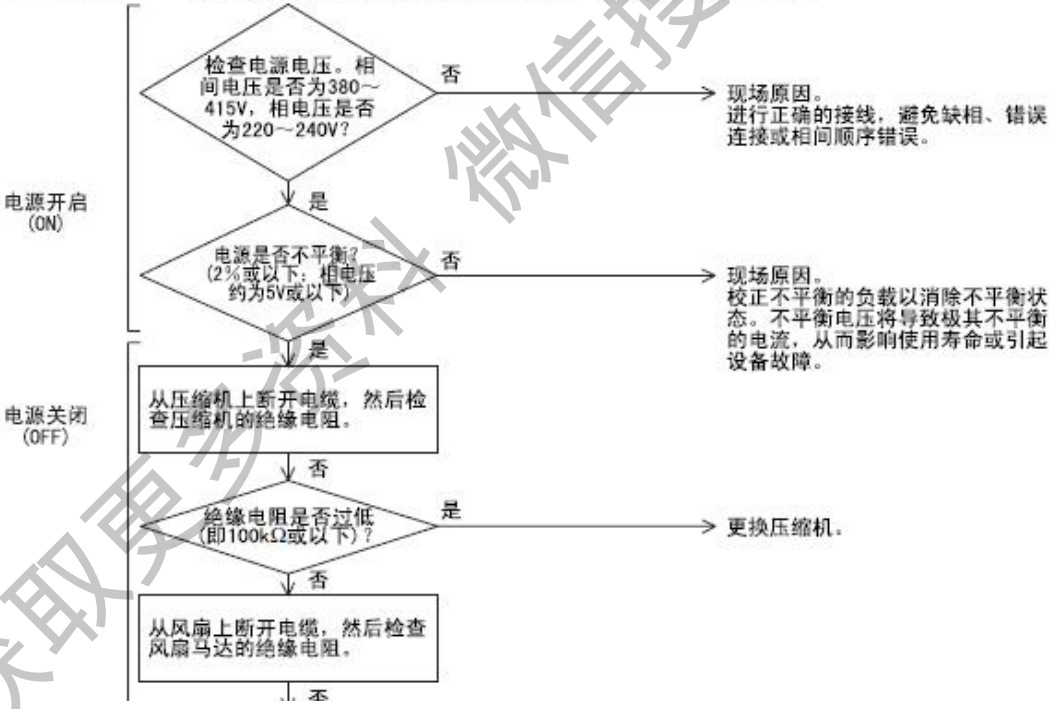


获取更多资料



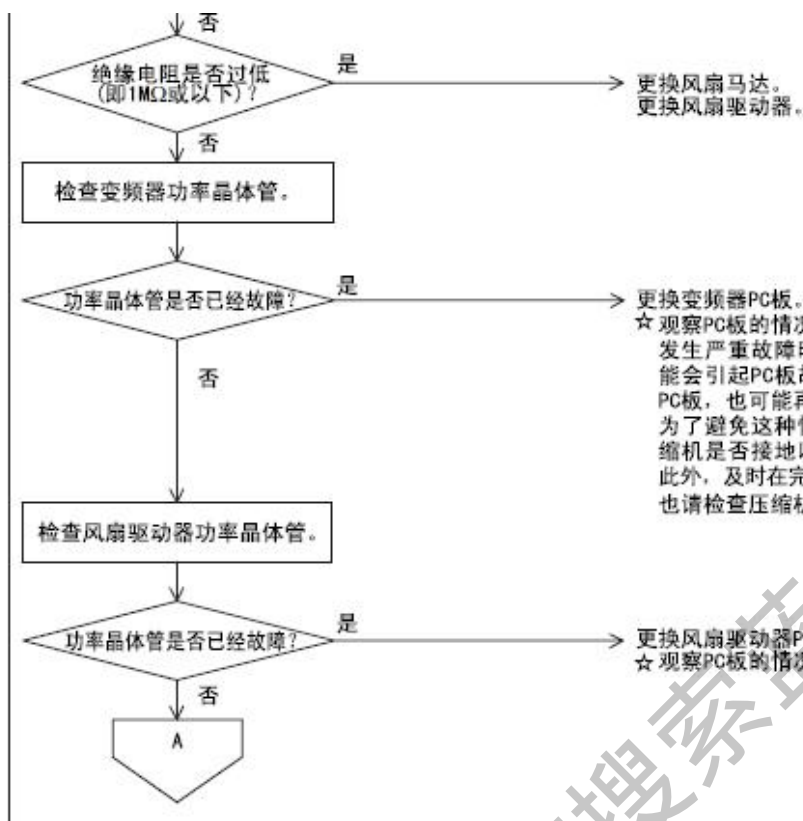
注意

断开或连接插接件前务必关闭电源开关，否则可能会损坏部件。



获取更多资料

微信搜索 蓝领星球



获取更多资料 微信搜索 蓝领星球