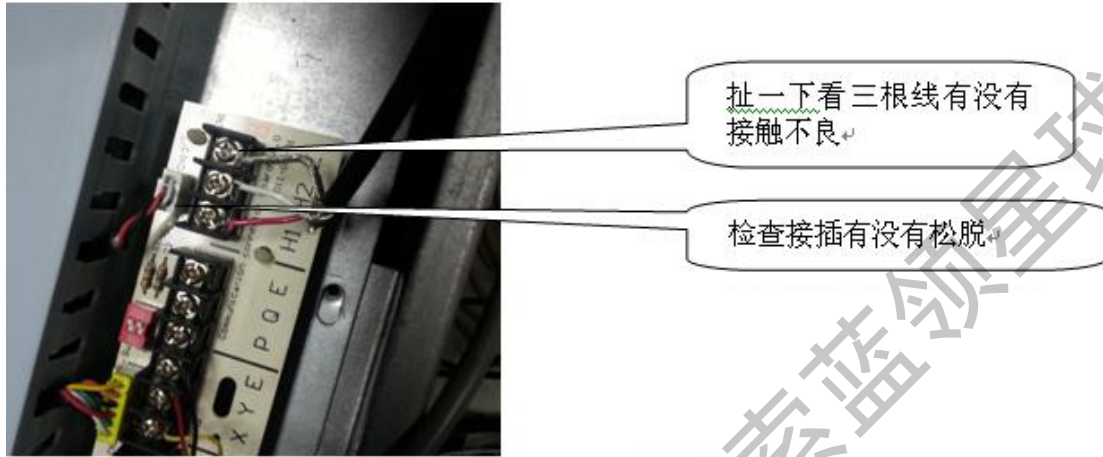


## 志高空调故障代码维修—室外机通讯故障

### E0：室外机通讯故障（仅从机显示）

①检查室外模块之间通讯线有没有松脱、接错或者短路情况



解决方案：如果有没有松脱、接错或者短路情况则将接线改好，如果没有此情况则进行下一步检测


②检查室外模块通讯线与电控板端子及室外模块通讯端子台的接触是否牢靠。



解决方案：如果有没有松脱则将插头插好，如果没有此情况则进行下一步检测


获取更多资料 微信搜索蓝领星球

③测量室外模块通讯线组 H1、H2、E 三根线的电阻，判断是否有断开情况。



解决方案：如果是线组的导线出现断路（电阻值无穷大）则更换线组，  
如果是接线端子台到线组出现断路则更换接线板。

④检查模块地址设置是否正确



主机拨 0，从机拨其他，  
地址不能重复。

解决方案：如果地址设置不正确则重新设置地址。