16.1 日立凉霸分体壁挂空调器故障代码含义

16.1.1 室内机指示灯自检查方法（见表16-1）

表16-1 室内机指示灯自检查方法

“定时”指示灯闪烁次数	闪烁原因	检查部件
1次	1）制热时，由于室内盘管温度传感器感受温度过低而停机 2）制冷时，由于室内盘管温度传感器感受温度过高而停机	1）四通换向阀（室） 2）换向阀继电器 3）IC301 4）盘管温度传感器
13次	由于IC301与微控制器之间交换信号异常而停机	IC301
14次	由于盘管温度传感器开路或短路而停机	1）盘管温度传感器 2）检查连插件 CN12
15次	1）由于室内盘管温度传感器开路或短路而停机 2）当室内风扇电动机断出电流过大而停机	1）室内盘管温度传感器 2）室内风扇电动机

16.1.2 故障速修指南（见图16-1）

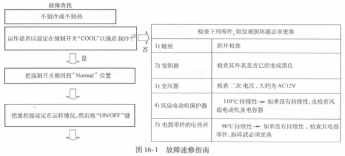

图16-1 故障速修指南

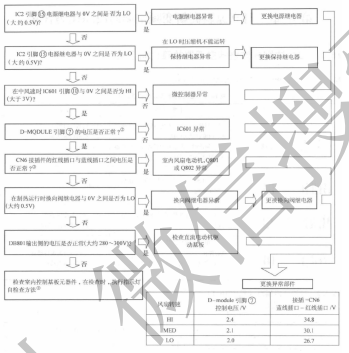

图16-1 故障速修指南（续）

① 采用维修键之前，把电源线拔掉后再插进去。如用遥控器来操作。

② 当检增强制开关运行前，请等待3min。

16.1.3 寻找故障根源方法（见图16-2）

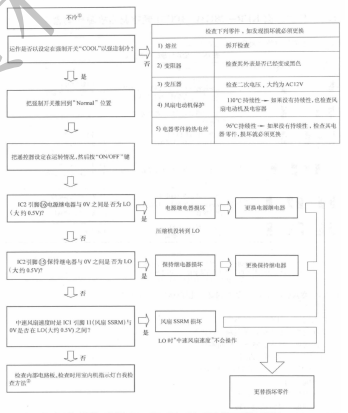

失败模式	指示灯	触发	检查
室内机温度传感器失灵	定时灯闪烁 15 次	室内机温度传感器发生短路或开路	室内机温度传感器

图16-2 寻找故障根源方法

① 采用维修键之前，把电源线拔掉后再插进去。

② 先等3 min，才以强制开关再重新作强制起动。

获取更多资料，微信搜索蓝领星球