

# 铁塔智能设备接入指导（广东）

## 一、开关电源

### 1、 华为 SMU06C/SMU02B

设备类型	开关电源
设备厂家	华为
设备型号	SMU06C/SMU02B
接口类型	RJ45, 485 接口
接线说明	1、4 接 A, 2、5 接 B
协议名称	SMU06C/SMU02B
串口参数	地址 1, 8, 1, 无校验, 9600

备注：开关电源需要设置协议，设置密码 000001。通信协议类型需要改成电总协议，地址改为 1。SMU06C 串口接靠外面那个网口，SMU02B 串口要接下面的那个网络。

设置过程如下图：







## 2、华为 SMU06C 一体化机柜

设备类型	开关电源
设备厂家	华为
设备型号	SMU06C
接口类型	485 接口
接线说明	1 接 A, 2 接 B
协议名称	SMU06C_YTG
串口参数	地址 1, 8, 1, 无校验, 9600



### 3、中达 ESR-48/56B C

设备类型	开关电源
设备厂家	中达
设备型号	CUC12HB
接口类型	绿色 2P 端子, 485 接口
接线说明	+ (A) 接 A, - (B) 接 B
协议名称	DSP600
串口参数	地址 1, 8, 1, 无校验, 9600



#### 4、中达 DPS3000E-48/50


设备类型	开关电源
设备厂家	中达
设备型号	CUC12HB
接口类型	绿色 3P 端子, 485 接口
接线说明	+ (A) 接 A, - (B) 接 B
协议名称	DSP600
串口参数	地址 1, 8, 1, 无校验, 9600



## 5、中达 MCS3000D-48V/50A(0A)

设备类型	开关电源
设备厂家	中达
设备型号	CUC06H-09H
接口类型	绿色 3P 端子, 232 接口
接线说明	转换头 DB9 的 2 脚接开关电源的 R, 3 脚接 T, 5 脚接 G
协议名称	CUC06H
串口参数	地址 1, 8, 1, 无校验, 9600

注：需配 RS232/RS485 转换器。




## 6、日海 SPS48500-12

设备类型	开关电源
设备厂家	日海
设备型号	SPC48200


接口类型	RJ45 水晶头, 232 接口
接线说明	4 接 TX, 6 接 RX, 8 接 GND
协议名称	MC2000
串口参数	地址 1, 8, 1, 无校验, 9600

注：需配 RS232/RS485 转换器。



## 7、日海 SPS48500-12

设备类型	开关电源
设备厂家	珠江
设备型号	PRS0500B
接口类型	RJ45 水晶头, 485 接口
接线说明	2 接 A, 3 接 B
协议名称	ZJPRS0500B
串口参数	地址 1, 8, 1, 无校验, 9600





## 8、珠江 PRSE3004-13U400A

设备类型	开关电源
设备厂家	珠江
设备型号	CU3000C
接口类型	RJ45 水晶头, 485 接口
接线说明	2 接 A, 3 接 B
协议名称	CU3000C
串口参数	地址 1, 8, 1, 无校验, 9600



## 9、中兴 ZXDU68 S601

设备类型	开关电源
设备厂家	中兴
设备型号	ZXDU68 S601
接口类型	2P 端子, 485 接口
接线说明	A1 接 A, B1 接 B
协议名称	ZXDU68S601
串口参数	地址 1, 8, 1, 无校验, 9600





### 10、动力源 DKD48-2


设备类型	开关电源
设备厂家	动力源
设备型号	DKD48
接口类型	RJ45 水晶头，485 接口
接线说明	4 接 A，8 接 B
协议名称	DUM-48/50H3
串口参数	地址 1, 8, 1，无校验，9600



### 11、艾默生 NetSure 731 A41

设备类型	开关电源
设备厂家	艾默生
设备型号	NetSure 731 A41-S5
接口类型	绿色 3P 端子，RS232 接口
接线说明	若转换器为母头的，2 脚接开关电源的 RX，3 脚接 TX，5 脚接地
协议名称	EMEMSON_NetSure
串口参数	地址 1, 8, 1，无校验，9600


注：需配 RS232/RS485 转换器。



## 12、艾默生 NetSure 701 A41

设备类型	开关电源
设备厂家	艾默生
设备型号	PS48600-3B/2900 Netsure 701C
接口类型	RJ45 水晶头, RS232 接口
接线说明	水晶头与 DB9 接线: 6 接 2 脚, 3 接 3 脚, 5 接 5 脚
协议名称	PS48600B
串口参数	地址 1, 8, 1, 无校验, 9600

注: 需配 RS232/RS485 转换器。



### 13、铭普 MER048-4011U

设备类型	开关电源
设备厂家	铭普
设备型号	MER048-4011U
接口类型	RJ45 水晶头, RS232 接口
接线说明	水晶头与 DB9 母头接线: 6RX 接 2 脚, 3TX 接 3 脚, 4、5GND 接 5 脚
协议名称	MEC048
串口参数	地址 1, 8, 1, 无校验, 9600

注: 需配 RS232/RS485 转换器。



获取更多资讯