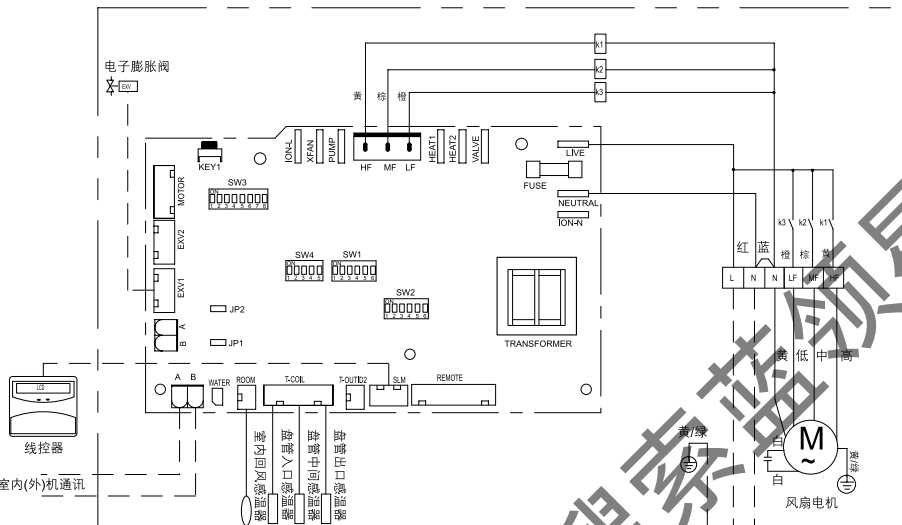


● 型号MDB050TP、MDB060TP



(220V~50Hz)

SW3拨码开关设置:

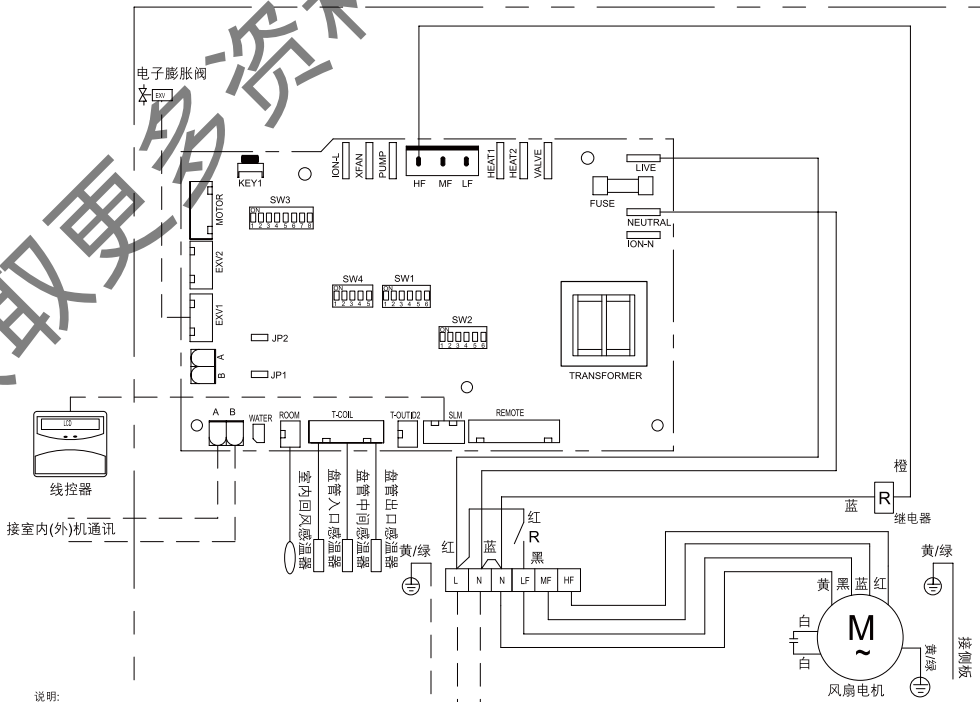
机型	SW3.1	SW3.2	SW3.3	SW3.4	SW3.5	SW3.6	SW3.7	SW3.8
050	ON	OFF	OFF	OFF	OFF	ON	OFF	OFF
060	ON	OFF	OFF	ON	OFF	ON	OFF	OFF

SW1拨码开关设置:

机型	SW1.1	SW1.2	SW1.3	SW1.4	SW1.5	SW1.6	SW1.7	SW1.8
050	OFF	OFF	OFF	OFF	OFF	OFF	OFF	OFF
060	红	蓝	黑	黄	绿	白	黑	黑

- 说明:
1. 跳线设置:JP1设为断开。若是通讯连接的最后一台,请闭合;JP2设为断开。若接集中控制器,最后一台请闭合。
 2. SW2为本机地址设置。现场设置;SW4全设为OFF。
 3. 请短接水位开关WATER。
 4. ———— 现场接线。

● 型号MDBX050TP



(220V~50Hz)

说明:

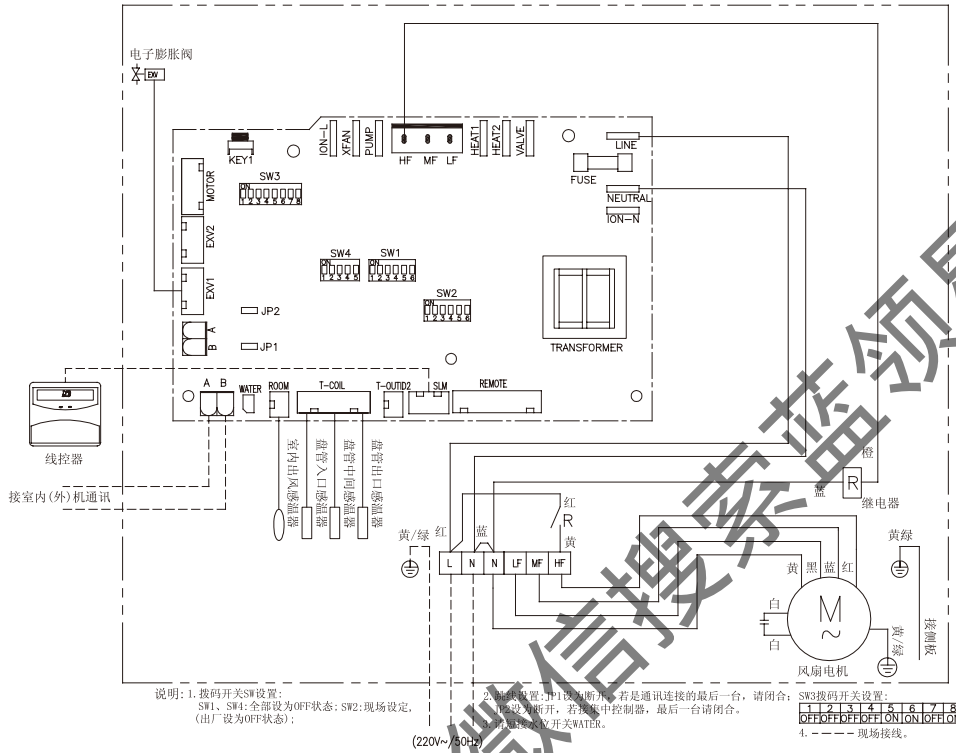
1. 跳线设置:JP1、JP2设为断开。
2. SW2为本机地址设置。现场设置;SW1、SW4全设为OFF。
3. 请短接水位开关WATER。
4. ———— 现场接线。

SW3拨码开关设置:

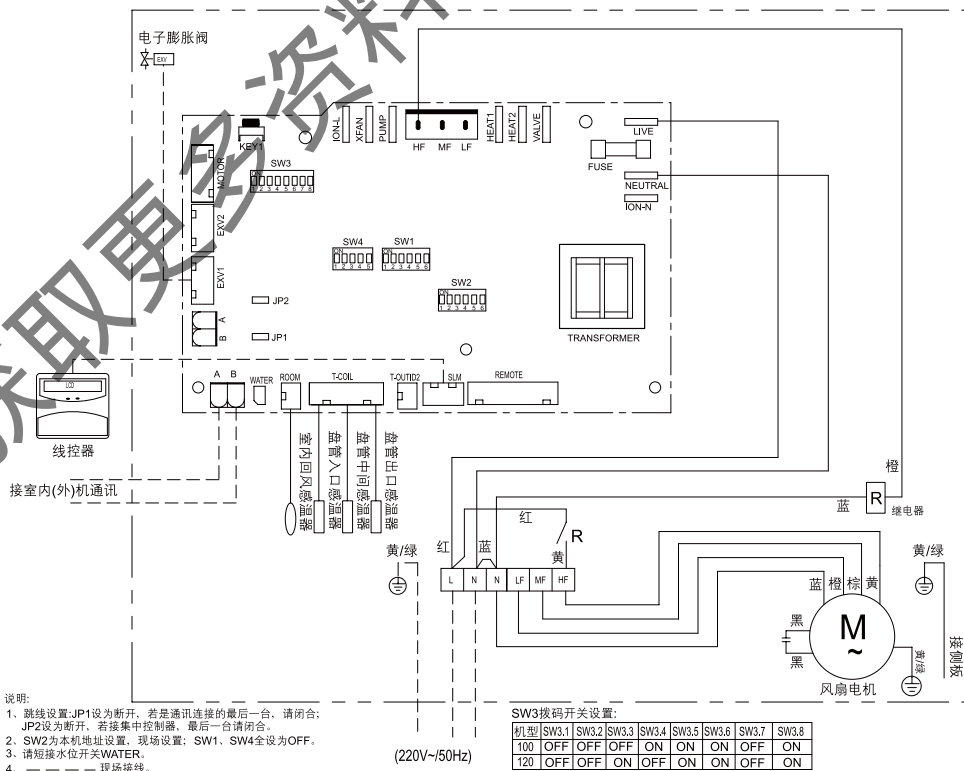
机型	SW3.1	SW3.2	SW3.3	SW3.4	SW3.5	SW3.6	SW3.7	SW3.8
050	ON	OFF	OFF	OFF	OFF	ON	OFF	ON

麦克维尔空调·数码变容量多联中央空调

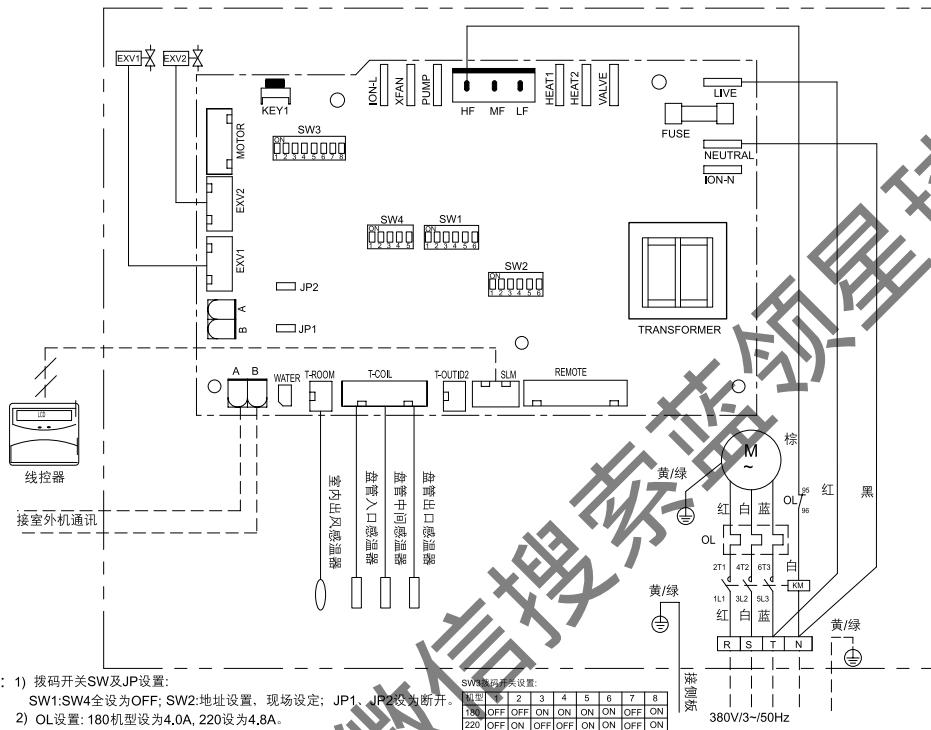
● 型号MDBX080TP



● 型号MDBX100TP、MDBX120TP



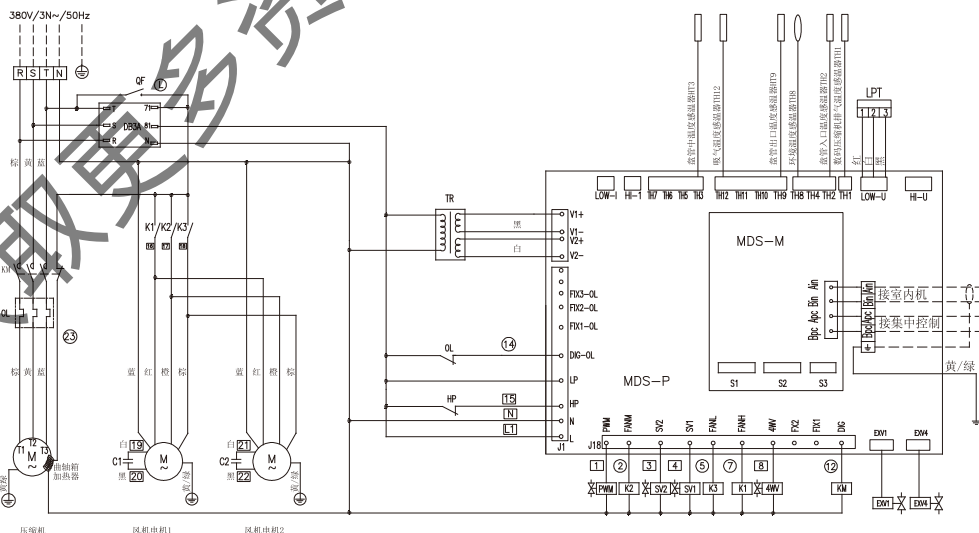
● 型号MDBX180TP、MDBX220TP、MDBX240TP



说明: 1) 拨码开关SW及JP设置:
SW1:SW4全设为OFF; SW2:地址设置, 现场设定; JP1、JP2均为断开。
2) OL设置: 180机型设为4.0A, 220设为4.8A。
3) - - - - 现场接线。

7.2 室外机电路图
【MDS-LH 低温强热系列】

● 型号MDS060ARLH



符号说明:

符号	说明	符号	说明
DB3A	过载相保护器	QF	断路器
4W	四通阀	EXV1	系统电子膨胀阀
KM	接触器	EXV2	系统电子膨胀阀
HP	高压开关	FM	电磁阀
LPT	低压传感器	OL	过载保护器
K	继电器	TR	变压器
C	电容		
SV	电磁阀		

过裁保护整定:

OL	13.0A
----	-------

拨码开关设置:

S1.1	S1.2	S2.1	S2.2	S2.3	S3.1	S3.2	S3.3	S3.4
ON	OFF	ON	ON	ON	ON	OFF	ON	OFF

说明
1. - - - - 现场接线
2. - - - - 工厂接线
3. S1.3~S1.8为内机数量设置, S2.4~2.8为本机地址设置详见说明书。