



14 年大部分新品挂机采用了参数集成策略，用以实现物料标准化，并减少售后的维修配件编码。同一系列挂机参数集成在一起，整机出厂时通过产线防串货系统自动选定机型并存储。如售后维修更换室内主控板时，需要通过剪板上跳线或遥控器进入工程模块调整。具体操作如下：

一、更换主板需进行机型选择，操作方法有两种：

方法一：剪跳线。主控板上预留了机型选择跳线，维修师傅需根据维修的机型来剪相应的跳线，变频器与定速机跳线数量不一样，具体如下图表所示。



变频机的板只有 2 根机型选择跳线。



定速机的板有 3 根机型选择跳线。

变频挂机：板上对应的有 2 根功能跳线，其机型功能选择如下表：

	Rjx1	Rjx2	对应机型
变频挂机	安装	安装	出厂默认 26 机，可通过遥控器选择机型
	安装	不装	26 机
	不装	安装	32 机
	不装	不装	35 机

定速挂机：板上对应的有 3 根功能跳线，其机型功能选择如下表：

	Rjx0	Rjx1	Rjx2	对应机型
定速挂机	安装	安装	安装	出厂默认 23 机，可通过遥控器选择机型
	安装	安装	不装	26 机
	安装	不装	安装	32 机
	安装	不装	不装	35 机
	不装	不装	不装	23 机

注意：剪跳线时请不要损坏跳线周边的元器件。

编制/日期	张勇强 2013-11-18	发：售后服务部、各区域销售公司售后服务部、各签约技术服务单位
审核/日期	王辉 2013-11-18	
批准/日期	金江 2013-11-18	

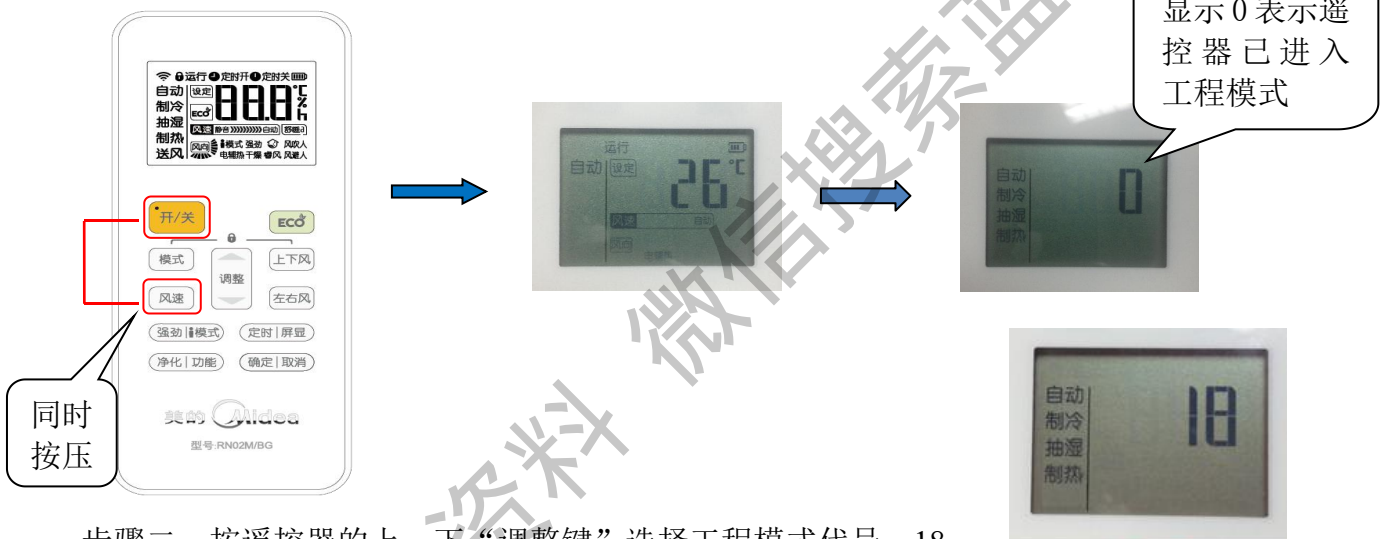
举例：某师傅需上门更换变频 35QA100 的室内主板，从系统申请 201332301336 编码的售后配件板，师傅拿到板子后需先将 Rjx1 与 Rjx2 两根跳线剪掉（改成 35 机参数）后再上门更换。如果师傅不剪跳线就直接更换上去，机器运行的是 26 机的参数，这样整机性能效果会降低。

方法二、遥控器（遥控器请使用客户家原机配套的遥控器）进入工程模块来选择机型参数。遥控器操作需要满足以下两个前提条件：

- 1、空调器上电 3 分钟以内完成。
- 2、空调器处于上电待机状态。

具体操作步骤如下：

步骤一：同时按压“开关键”+“风速键”10s，进入工程模式状态。（注：空调器进入工程模式时，蜂鸣器会响一声。）



步骤二：按遥控器的上、下“调整键”选择工程模式代号：18。

步骤三：然后长按“开关键”2s，进入调整机型状态。

步骤四：通过上、下“调整键”选择对应的机型。

步骤五：当空调器显示屏显示所选择的机型时，证明机型选择成功。然后空调器重新上电，显示屏全显后会显示机型 2 秒，此时请再一次核对显示的机型是否与实物铭牌的一致。

注意：以上更改步骤，都需要遥控器发射头一直对着空调器来操作，否则会设置不成功。

以上两种方法都可以实现机型选择，如果是新装机发现机型与铭牌不对应，请安装师傅使用方法二去操作，因为这样就不需拆面板与电控盒，避免用户投诉。另，使用了方法一剪跳线后，板子参数就会固定为所选的机型，后期再使用遥控器也不能更改机型参数的了。

编制/日期	张勇强 2013-11-18	发：售后服务部、各区域销售公司售后服务部、 各签约技术服务单位
审核/日期	王辉 2013-11-18	
批准/日期	金江 2013-11-18	

二、14 年新品同一系列挂机机型与室内主控板编码对应关系如下表：

	副品	系列机型	对应室内主控板编码、型号
变频挂机	誉弛	QA100 (A1)	201332301336 KFR-26G/BP3DN1Y-QA100 (A1). D2. 11. NK2. 1
	炫弛	QA200 (A2)	201332301335 KFR-26G/BP3DN1Y-QA200 (A2). D2. 11. NK2. 1
	悦弛	QA300 (A3)	201332501108 KFR-35G/BP2DN1Y-QA300 (A3). D2. 11. NK2. 1
	逸弛	QA301 (A2)	201332501073 KFR-35G/BP3DN1Y-QA301 (A2). D2. 11. NK2. 3
	君典	HB100 (A1)	201332301345 KFR-26G/BP3DN1Y-HB100 (A1). D2. 11. NK2. 1
	君典	HB200 (A2)	201332501077 KFR-35G/BP3DN1Y-HB300 (A2). D2. 11. NK2. 3
	瀚典	HB201 (A1)	201332501113 KFR-35G/BP3DN1Y-HB201 (A1). D2. 11. NK2. 3
	韵典	HB300 (A2)	201332501077 KFR-35G/BP3DN1Y-HB300 (A2). D2. 11. NK2. 3
	悦典	HB400 (A3)	201332501105 KFR-35G/BP2DN1Y-HB403 (A3). D2. 11. NK2. 1
	耀典	HB401 (A3)	201332501105 KFR-35G/BP2DN1Y-HB403 (A3). D2. 11. NK2. 1
	祥典	HB402 (A2)	201332501069 KFR-35G/BP3DN1Y-HB402 (A2). D2. 11. NK2. 3
定速挂机	韵典	HB300 (R2) (单冷)	201332501101 KF-35G/Y-HB300 (R2). D2. 11. NK2. 1
		HB300 (R2) (冷暖)	201332501103 KFR-35G/DY-HB300 (R2). D2. 11. NK2. 1
	耀典	HB401 (R2) (单冷)	201332501112 KF-35G/Y-HB401 (R2). D2. 11. NK2. 1
		HB401 (R2) (冷暖)	201332501111 KFR-35G/DY-HB401 (R2). D2. 11. NK2. 1
	悦典	HB400 (R3) (单冷)	201332501110 KF-35G/Y-HB401 (R3). D2. 11. NK2. 1
		HB400 (R3) (冷暖)	201332501109 KFR-35G/DY-HB401 (R3). D2. 11. NK2. 1
	耀典	HB401 (R3) (单冷)	201332501110 KF-35G/Y-HB401 (R3). D2. 11. NK2. 1
		HB401 (R3) (冷暖)	201332501109 KFR-35G/DY-HB401 (R3). D2. 11. NK2. 1

注：变频挂机同一系列使用同一编码室内板，定速挂机同一系列分单冷、冷暖两个编码室内板。

以上操作如有疑问请咨询售后技术张勇强（0757-26337278）。

特此指引！

国内营销公司售后服务部

2013-11-18

编制/日期	张勇强 2013-11-18	发：售后服务部、各区域销售公司售后服务部、 各签约技术服务单位
审核/日期	王 辉 2013-11-18	
批准/日期	金 江 2013-11-18	