

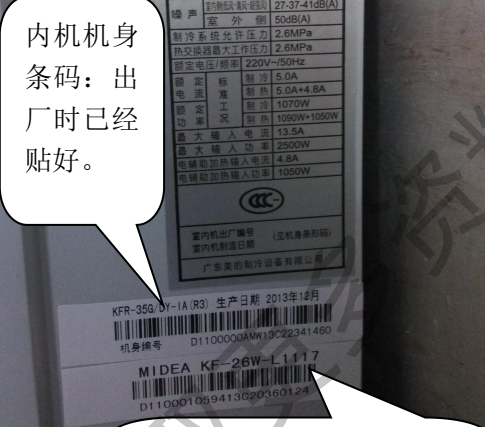


2014年1月1日起，家用空调生产的所有分体式产品（挂机、柜机、天花机等所有内外机分离式产品）室外机将调整条码粘贴方式，具体变化点如下：

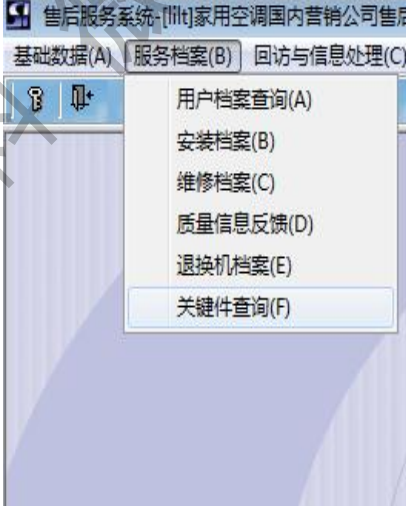
2013年及之前生产的产品	2014年1月1日之后生产的产品
	
室外机接线端子旁贴一联条码	该联条码生产时不再粘贴到接线端子上， <b>直接和结算联/包修联一起，用胶布粘贴在外机围板上。</b>

一、生产变化后，相应安装时调整如下：安装时，将外机围板上的三联条码撕下来，包修联和结算联分别按原有方式粘贴在包修卡和结算卡上，**剩下的一联粘贴到安装配套的内机机身条码下方，与内机机身条码齐平。如左下图：**

内机机身条码：出厂时已经贴好。



外机条码转贴到内机机身条码下方，对齐贴平整。



二、更改后主要作用（机器安装完毕，将外机条码转贴到内机机身以后）：不需要去到室外侧即可从内机侧知道外机条码，或室外侧条码老化无法辨识时从内机侧识别外机条码。也可以不用拆外机，在售后服务系统中输入外机条码，找到该条码对应机器所使用的主要配件型号/规格。售后服务系统路径如右上图（老系统与新系统路径相同，上图为老系统：**服务档案----关键件查询**）。

编制/日期	李雷涛 2013-12-30	发：售后服务部、各区域销售公司售后服务部、各签约技术服务单位
审核/日期	王 辉 2013-12-30	
批准/日期	金 江 2013-12-30	