

| 型号                   | KFR-26GW/15DBA21AU1(尊贵金)<br>KFR-26GW/15DCA21AU1 | KFR-32GW/15DCA21AU1 | KFR-35GW/15DBA21AU1(尊贵金)<br>KFR-35GW/15DCA21AU1 |
|----------------------|---|---------------------|---|
| 电 源                  | 1PH.220V~50Hz                                   | 1PH.220V~50Hz       | 1PH.220V~50Hz                                   |
| 制 冷 量 (W)            | 2600(300-3900)                                  | 3200(300-4200)      | 3500(300-4800)                                  |
| 制 热 量 (W)            | 4200(300-5100)                                  | 4600(500-5600)      | 4800(500-5800)                                  |
| 功率(W)                | 制 冷   | 660(80-1450)        | 780(80-1650)                                    |
|                      | 制 热   | 1170(90-1700)       | 1270(90-1850)                                   |
| 电流(A)                | 制 冷   | 3.2                 | 3.8   |
|                      | 制 热   | 5.5                 | 6.0   |
| PTC电热功率(W)/电流(A)     | 1100/5.0  | 1100/5.0            | 1100/5.0  |
| 中间制冷量(W)             | 1450  | 1600                | 1700  |
| 中间制冷输入功率(W)          | 260   | 275                 | 285   |
| 中间制热量(W)             | 2100  | 2300                | 2400  |
| 中间制热输入功率(W)          | 410   | 440                 | 445   |
| 低温制热量(W)             | 3696  | 4057                | 4203  |
| 低温制热输入功率(W)          | 1453  | 1581                | 1581  |
| 室内机循环风量(m³/h)        | 630   | 700                 | 700   |
| 待机功率(W)              | 3   | 3                   | 3   |
| 噪声 dB(A)             | 室 内   | 超强40高35超静17         | 超强41高37超静17                                     |
|                      | 室 外   | 51                  | 51  |
| 质量 (kg)              | 室内机   | 11.5                | 11.5  |
|                      | 室外机   | 28                  | 31  |
| 外形尺寸 (mm)<br>(宽*高*深) | 室内机   | 930*295*200         | 930*295*200                                     |
|                      | 室外机   | 860*550*345         | 860*550*345                                     |

注：本公司注重科技更新，参数更改后，恕不另行通知。以上数据在国家规定的标准工况即：制冷工况为室内干球27℃、湿球19℃，室外干球35℃、湿球24℃；制热工况为室内干球20℃、湿球15℃，室外干球7℃、湿球6℃；低温制热工况为室内干球20℃、湿球15℃，室外干球2℃、湿球1℃；电压220V~的条件下测得。随着室内外气温的变化，以上参数会有所变化。

|     |       |    |         |        |
|-----|-------|----|---------|--------|
| 制 冷 | 室 内 侧 | 最高 | 干球：32℃  | 湿球：23℃ |
|     |       | 最低 | 干球：18℃  | 湿球：14℃ |
| 除 湿 | 室 外 侧 | 最高 | 干球：43℃  | 湿球：26℃ |
|     |       | 最低 | 干球：18℃  |        |
| 制 热 | 室 内 侧 | 最高 | 干球：27℃  |        |
|     |       | 最低 | 干球：15℃  |        |
|     | 室 外 侧 | 最高 | 干球：24℃  | 湿球：18℃ |
|     |       | 最低 | 干球：-15℃ |        |

注：在以上条件下使用，临近制冷最高温度时，制冷效果会有所下降(可采用遮阳措施避免阳光直射)；临近制热最低温度时，制热效果会有所下降。

### 安装说明

#### ◆ 安装检查及试运行

请用户根据使用说明书来使用空调器试运转的检查项目，在□内打上√号。

- |   |  |
|---|--|
| <input type="checkbox"/> 管子接头是否漏气？                  | <input type="checkbox"/> 控制面板显示正常吗？    |
| <input type="checkbox"/> 管子接头的隔热处理如何？               | <input type="checkbox"/> 有无噪音？         |
| <input type="checkbox"/> 室内外机电气连接是否牢固地插入接线板？        | <input type="checkbox"/> 制冷是否正常？       |
| <input type="checkbox"/> 室内外机电气连接线固定牢固吗？            | <input type="checkbox"/> 室内温度调节器工作正常吗？ |
| <input type="checkbox"/> 排水管布置正确吗？                  | <input type="checkbox"/> 电源部分：         |
| <input type="checkbox"/> 接地线连接牢固吗？                  | L 应连接在火线上                              |
| <input type="checkbox"/> 电源电压符合电气规程吗？               | N 应连接在零线上                              |
| <input type="checkbox"/> 请务必安装人员进行一次试运行，并检查各项的运转情况。 | ⊕ 应连接在地线上                              |

#### 使用保养介绍

安装完毕,服务人员应认真向用户讲解使用保养常识,并亲手示范。

# Haier

## 家用直流变频空调 使用安装说明书

本说明书适用于分体挂壁式房间空调器



- 使用前请仔细阅读本说明书
- 本公司保留说明书解释权
- 产品外观请以实物为准
- 阅后请与发票一并妥善保存
- 如遇产品技术或软件升级，恕不另行通知
- 本产品只适合在中国大陆销售和使用



扫描二维码 智享科技魅力

型号：

- KFR-26GW/15DBA21AU1(尊贵金)
- KFR-35GW/15DBA21AU1(尊贵金)
- KFR-26GW/15DCA21AU1
- KFR-32GW/15DCA21AU1
- KFR-35GW/15DCA21AU1



合格证

Certificate of Quality

检验员：

产品经检验合格准予出厂

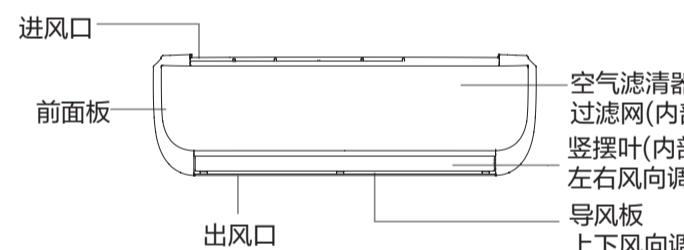


### 青岛海尔空调器有限公司

地址：青岛市崂山区海尔工业园内  
在线报修地址：<http://service.haier.com>  
售后服务热线：4006 999 999  
网址：[www.haier.com](http://www.haier.com)  
版次：2014年 第2版  
专用号：0010582018  
厂家代码：VC

## 2 各部分构件名称

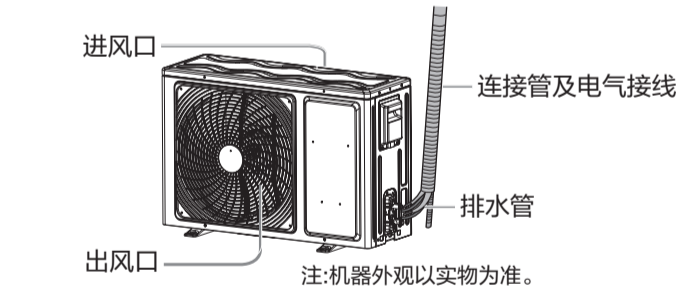
### 室内机



室内机显示

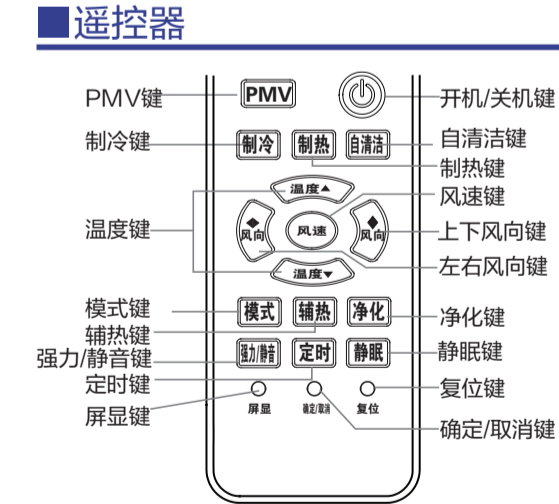


### 室外机

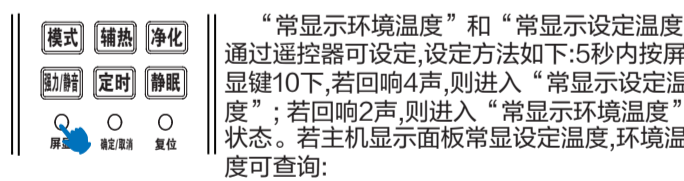


显示方式，设置功能时光圈显示相应的颜色。  
制冷：蓝色      制热：玫红色  
除湿：蓝色      健康：青色

### 遥控器



### 温度显示



- 按下屏显键,显示环境温度5秒后,恢复到设定温度状态;
- 连续两次按下屏显键,若两次按下的间隔小于5秒,则显示面板熄灭,第三次按下,显示恢复正常;若两次按下的间隔大于5秒,环境温度显示5秒后恢复正常。

### 电池的安裝

- 取下电池盒盖
  - 装入电池
  - 确认盒底部图示“+”、“-”极要求。
  - 重新装好电池盒盖
  - 核定显示
- 若按下开/关键后无显示,则重新装一下电池

- 注 意**
- 使用两节型号相同的7号新电池。
  - 在遥控器使用过程中,如出现异常情况,请取出电池,过几分钟再装入电池即可。
  - 若遥控器显示变淡(有时易出现异常状态),则说明电池没电了,请更换电池。
  - 遥控器废旧电池,请妥善处理。
  - 长时间不用遥控器时应将电池取出,取出电池后如有显示,则用一尖物按一下复位键即可。

## 1 安全注意事项(使用前请先阅读)

**禁止** 凡带有该“禁止”标志的内容，是必须绝对禁止的行为，否则可能会造成机器的损坏或危及使用者的人身安全。

**警示** 凡带有该“警示”标志的内容，有关产品安全和使用者的安全，必须严格按警示的内容操作。

必须可靠接地！接地线应接在建筑物的专用接地装置上。切勿将接地线接在煤气管、自来水管等不可靠的地方。接地不可靠会导致触电、火灾。

空调器不要安装在可燃性气体易泄漏的地方，以免气体泄漏引起火灾或爆炸。不要在易燃易爆和腐蚀性气体环境中使用。

电源插座必须配有地线，以保证空调器通过电源插座有效接地。不接地或接地不完全，有可能会发生触电或着火危险。

定期清洗过滤网若过滤网被堵塞会导致制冷和制热效果不佳、耗电量增大、引起故障，制冷运转时会滴水。

不要触碰内外机出风口及内部叶片，不要把手或任何物件插入出风口中，以免受伤或损坏空调器。

要使内外机的进风口和出风口保持通畅。室内机下方不要摆放电视机、电脑、书籍等怕湿怕潮物品，避免冷凝水滴下造成损坏；距空调1米以内不要安装日光灯，避免遥控信号干扰。临街安装外机不得低于2.5米。

使用规定容量的保险丝绝对不要用钢丝或铜丝代替保险丝。

电源安装后应通电进行漏电检测。

切勿向内外机淋水或用水冲洗空调器；不要让油漆、杀虫剂、啮喱水等可燃性物质靠近或喷涂在机器表面。否则易造成龟裂、触电、火灾。

不要站/坐在室外机上或将花盆、花瓶等物件放置在室外机上。否则容易造成意外损失与伤害。

长时间不使用时，请断开空调器电源，否则有可能会发生触电或着火危险。

绝不允许将电源线中途连接或使用接长的电线。不要破坏、加工电源线。否则易造成触电、火灾等事故。

**用电安全提示**  
空调器属于I类电器,请您使用时注意用电安全!  
1. 必须使用有可靠接地的电源,电源的地线要埋入大地,不能和自来水管等公用设施连接;分清电源的地线和零线,不能将这两种导线连接在一起。  
2. 必须使用单独专用合格插座。  
3. 用户空调线路必须为专用电路,电路容量必须足够,线径要等于或大于说明书中对电源线的要求,当负载能力不够时,用户应该更改家中线路。为了您和家人的安全,如果您家中用电有不合上述要求的地方,请您尽快改进。

机器有异味时应停止使用并断电,联系售后人员检查,避免发生故障或火灾。  
不要触摸室外机,避免触电或划伤

### 海尔家用空调保修证使用说明

尊敬的用户：  
感谢您使用海尔空调，我公司将按照《中华人民共和国消费者权益保护法》的有关规定及我公司对用户的真诚承诺，凭此保修证及发票，为您提供下列服务：  
1. 海尔牌家用空调整机保修6年。  
2. 本机在规定保修期内，凡属于制造问题发生的故障，均可免费维修。  
3. 保修期内，安装维护人员因维修发生的费用均由我公司支付。保修期外费用由用户支付。  
4. 下列情况，不属于免费服务范围，但可实行收费服务：  
[A] 消费者因使用、维护或保管不当人为造成产品损坏的；  
[B] 非指定服务部拆卸造成损坏的；  
[C] 未经我公司许可，自行修理造成的损坏；  
[D] 无三包凭证及有效发票的；  
[E] 三包凭证、发票产品型号与维修产品型号不符或有涂改的；  
[F] 因不可抗拒因素造成损坏的。

### 用户须知

对于超过包修期的产品，指定服务人员上门提供有偿服务，有偿费用(超包收费)包括修理人工费、零部件费和超距离交通费。用户所有的费用以服务人员出示的统一收费标准收费，并由服务人员开具发票，否则可拒绝交费。带型号、编号的条形码两联单请注意保存，服务人员每次上门服务后要取用一联作为服务凭证，以保证建立准确的服务档案，取用条形码并不会影响产品的保修。

\*使用方法上的说明以及产品制作有关的事项不属于损失赔偿内容。  
**修理内容及确认**

| 日期 | 修理内容 | 确认 |
|----|------|----|
|    |      |    |
|    |      |    |
|    |      |    |

