

# 技术数据

型号	KFR-26GW/15DBA21AU1(尊贵金) KFR-26GW/15DCA21AU1	KFR-32GW/15DCA21AU1	KFR-35GW/15DBA21AU1(尊贵金) KFR-35GW/15DCA21AU1
电 源	1PH.220V~50Hz	1PH.220V~50Hz	1PH.220V~50Hz
制 冷 量 (W)	2600(300-3900)	3200(300-4200)	3500(300-4800)
制 热 量 (W)	4200(300-5100)	4600(500-5600)	4800(500-5800)
功率(W)	制 冷	660(80-1450)	780(80-1650)
	制 热	1170(90-1700)	1270(90-1850)
电流(A)	制 冷	3.2	3.8
	制 热	5.5	6.0
PTC电热功率(W)/电流(A)	1100/5.0	1100/5.0	1100/5.0
中间制冷量(W)	1450	1600	1700
中间制冷输入功率(W)	260	275	285
中间制热量(W)	2100	2300	2400
中间制热输入功率(W)	410	440	445
低温制热量(W)	3696	4057	4203
低温制热输入功率(W)	1453	1581	1581
室内机循环风量(m³/h)	630	700	700
待机功率(W)	3	3	3
噪声 dB(A)	室 内	超强40高35超静17	超强41高37超静17
	室 外	51	51
质量 (kg)	室内机	11.5	11.5
	室外机	28	31
外形尺寸 (mm) (宽*高*深)	室内机	930*295*200	930*295*200
	室外机	860*550*345	860*550*345

注：本公司注重科技更新，参数更改后，恕不另行通知。以上数据在国家规定的标准工况即：制冷工况为室内干球27℃、湿球19℃，室外干球35℃、湿球24℃；制热工况为室内干球20℃、湿球15℃，室外干球7℃、湿球6℃；低温制热工况为室内干球20℃、湿球15℃，室外干球2℃、湿球1℃；电压220V~的条件下测得。随着室内外气温的变化，以上参数会有所变化。

制 冷	室 内 侧	最高	干球：32℃	湿球：23℃
		最低	干球：18℃	湿球：14℃
除 湿	室 外 侧	最高	干球：43℃	湿球：26℃
		最低	干球：18℃	
制 热	室 内 侧	最高	干球：27℃	
		最低	干球：15℃	
	室 外 侧	最高	干球：24℃	湿球：18℃
		最低	干球：-15℃	

注：在以上条件下使用，临近制冷最高温度时，制冷效果会有所下降(可采用遮阳措施避免阳光直射)；临近制热最低温度时，制热效果会有所下降。

## 安装说明

### ◆ 安装检查及试运行

请用户根据使用说明书来使用空调器试运行的检查项目，在□内打上√号。

- 管子接头是否漏气？
- 管子接头的隔热处理如何？
- 室内外机电气连接是否牢固地插入接线板？
- 室内外机电气连接线固定牢固吗？
- 排水管布置正确吗？
- 接地线连接牢固吗？
- 电源电压符合电气规程吗？
- 务必请安装人员进行一次试运行，并检查各项的运转情况。
- 控制面板显示正常吗？
- 有无噪音？
- 制冷是否正常？
- 室内温度调节器工作正常吗？
- 电源部分：
  - L 应连接在火线上
  - N 应连接在零线上
  - ⊕ 应连接在地线上

### 使用保养介绍

安装完毕,服务人员应认真向用户讲解使用保养常识,并亲手示范。

# Haier

## 家用直流变频空调 使用安装说明书

本说明书适用于分体挂壁式房间空调器



- 使用前请仔细阅读本说明书
- 本公司保留说明书解释权
- 产品外观请以实物为准
- 阅后请与发票一并妥善保存
- 如遇产品技术或软件升级，恕不另行通知
- 本产品只适合在中国大陆销售和使用



扫描二维码 智享科技魅力

型号：

- KFR-26GW/15DBA21AU1(尊贵金)
- KFR-35GW/15DBA21AU1(尊贵金)
- KFR-26GW/15DCA21AU1
- KFR-32GW/15DCA21AU1
- KFR-35GW/15DCA21AU1

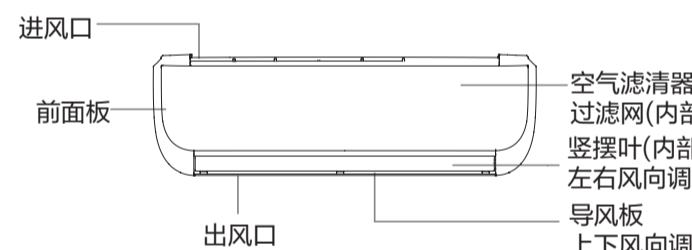
尊敬的海尔用户：感谢您选择、使用海尔产品。我们承诺：您任何海尔产品需要安装或维护服务时，我们将提供“1+5”的成套增值服务：“1”：送货安装服务一次就好“5”：五项组合服务：【A】安全测电服务，服务前为用户安全测电并提醒讲解到位。【B】讲解指导使用，向用户讲解产品使用、保养常识，指导用户正确使用，降低能耗，延长产品寿命。【C】一站式通检，对用户家其他电器逐一通检保养。【D】健康测水质，对用户家进行“一闻、二看、三测、四检”水质检测并讲解到位。【E】一站式服务营销，根据用户需求向用户推荐家电产品及服务。如用户有新的购买需求，向用户提供上门服务、送货、安装、维保一条龙服务。体现海尔真诚、贴心的服务，海尔友情提醒您：**海尔产品安装服务，因用户的安装环境、个性需求不同，安装过程中需增加材料或有特殊服务项目需支付材料费，具体付费请参照服务工程师出示的《服务收费指导价格标准手册》，也可登陆http://fuwu.frs.com查询，给予监督。如服务工程师不按标准收费或服务规范执行不到位，请拨打海尔全国客服电话4006 999 999 或登录海尔自助服务专区投诉。经核实无误，本次服务“免单”。**海尔，期待您的参与！如果您的产品有服务需求，欢迎体验海尔自助服务专区http://service.haier.com，在线安装、报修。该系列空调执行国家标准：GB/T 7725-2004



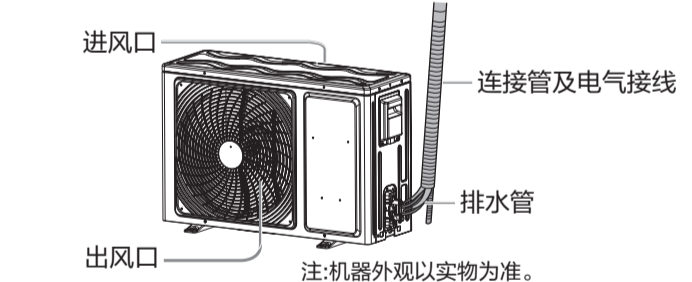
**青岛海尔空调器有限公司**  
地址：青岛市崂山区海尔工业园内  
在线报修地址：http://service.haier.com  
售后服务热线：4006 999 999  
网址：www.haier.com  
版次：2014年 第2版  
专用号：0010582018  
厂家代码：VC

# 2 各部分构件名称

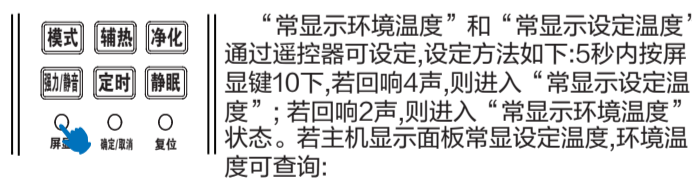
## 室内机



## 室外机



## 温度显示



- 按下屏显键,显示环境温度5秒后,恢复到设定温度状态;
- 连续两次按下屏显键,若两次按下的间隔小于5秒,则显示面板熄灭,第三次按下,显示恢复正常;若两次按下的间隔大于5秒,环境温度显示5秒后恢复正常。

## 电池的安裝

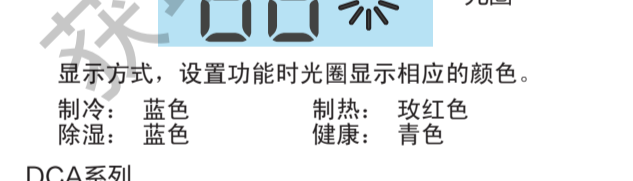
- 取下电池盒盖
  - 装入电池
  - 确认盒底部图示“+”、“-”极要求。
  - 重新装好电池盒盖
  - 核定显示
- 若按下开/关键后无显示,则重新装一下电池。

- 使用两节型号相同的7号新电池。
- 在遥控器使用过程中,如出现异常情况,请取出电池,过几分钟再装入电池即可。
- 若遥控器显示变淡(有时易出现异常状态),则说明电池没电了,请更换电池。
- 遥控器废旧电池,请妥善处理。
- 长时间不用遥控器时应将电池取出,取出电池后如有显示,则用一尖物按一下复位键即可。

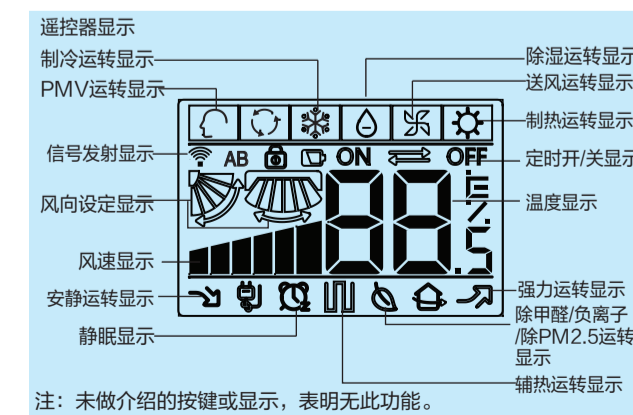
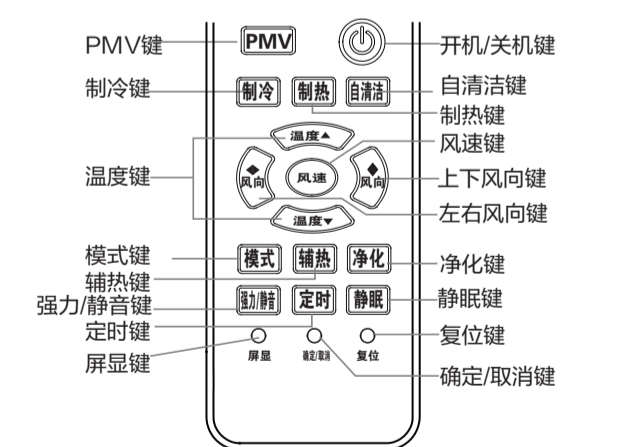
## 室内机显示



## 室外机显示



## 遥控器



# 1 安全注意事项(使用前请先阅读)

**禁止** 凡带有该“禁止”标志的内容，是必须绝对禁止的行为，否则可能会造成机器的损坏或危及使用者的人身安全。

必须可靠接地！接地线应接在建筑物的专用接地装置上。切勿将接地线接在煤气管、自来水管等不可靠的地方。接地不可靠会导致触电、火灾。

不要触碰内外机出风口及内部叶片，不要把手或任何物件插入出风口中，以免受伤或损坏空调器。

切勿向内外机淋水或用水冲洗空调器；不要让油漆、杀虫剂、啮喱水等可燃性物质靠近或喷涂在机器表面。否则易造成龟裂、触电、火灾。

**用电安全提示**  
空调器属于I类电器,请您使用时注意用电安全!  
1. 必须使用有可靠接地的电源,电源的地线要埋入大地,不能和自来水管等公用设施连接;分清电源的地线和零线,不能将这两种导线连接在一起。  
2. 必须使用单独专用合格插座。  
3. 用户空调线路必须为专用电路,电路容量必须足够,线径要等于或大于说明书中对电源线的要求,当负载能力不够时,用户应该更改家中线路。为了您和家人安全,如果您家中用电有不合上述要求的地方,请您尽快改进。

**警告** 凡带有该“警告”标志的内容，有关产品安全和使用者的人身安全，必须严格按警示的内容操作。

空调器不要安装在可燃性气体易泄漏的地方，以免气体泄漏引起火灾或爆炸。不要在易燃易爆和腐蚀性气体环境中使用。

电源插座必须配有地线，以保证空调器通过电源插座有效接地。不接地或接地不完全，有可能会发生触电或着火危险。

定期清洗过滤网，若过滤网堵塞会导致制冷和制热效果不佳、耗电量增大、引起故障，制冷运转时会滴水。

使用规定容量的保险丝，绝对不要用钢丝或铜丝代替保险丝。

电源安装后应通电进行漏电检测。

长时间不使用时，请断开空调器电源，否则有可能会发生触电或着火危险。

绝不允许将电源线中途连接或使用接长的电线。不要破坏、加工电源线。否则易造成触电、火灾等事故。

机器有异味时应停止使用并断电，联系售后人员检查，避免发生故障或火灾。不要触摸室外机，避免触电或划伤。

## 海尔家用空调保修证使用说明

尊敬的用户：  
感谢您使用海尔空调，我公司将按照《中华人民共和国消费者权益保护法》的有关规定及我公司对用户的真诚承诺，凭此保修证及发票，为您提供下列服务：  
1. 海尔牌家用空调整机保修6年。  
2. 本机在规定保修期内，凡属于制造问题发生的故障，均可免费维修。  
3. 保修期内，安装维护人员因维修发生的费用均由我公司支付。保修期外费用由用户支付。  
4. 下列情况，不属于免费服务范围，但可实行收费服务：  
[A] 消费者因使用、维护或保管不当人为造成产品损坏的；  
[B] 非指定服务部拆卸造成损坏的；  
[C] 未经我公司许可，自行修理造成的损坏；  
[D] 无三包凭证及有效发票的；  
[E] 三包凭证、发票产品型号与维修产品型号不符或有涂改的；  
[F] 因不可抗拒因素造成损坏的。

## 用户须知

对于超过保修期的产品，指定服务人员上门服务提供有偿服务，有偿费用(超包收费)包括修理人工费、零部件费和超距离交通费。用户所有的费用以服务人员出示的统一收费标准收费，并由服务人员开具发票，否则可拒绝交费。带型号、编号的条形码两联单请注意保存，服务人员每次上门服务后要取用一联作为服务凭证，以保证建立准确的服务档案，取用条形码并不会影响产品的保修。

\*使用方法上的说明以及产品制作有关的事项不属于损失赔偿内容。

## 修理内容及确认

日期	修理内容	确认

