

技术参数

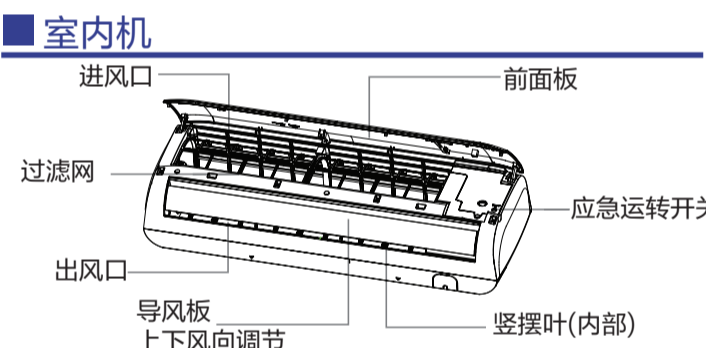
Table with 3 columns: Model (型号), Power Source (电源), Cooling Capacity (制冷量), Heating Capacity (制热量), Power (功率), Current (电流), PTC Heating Power (PTC电热功率), Intermediate Cooling/Heating (中间制冷/制热), Low Temperature Cooling/Heating (低温制冷/制热), Indoor Air Circulation (室内机循环风量), Standby Power (待机功率), Noise (噪声), Weight (质量), Dimensions (外形尺寸).

注：本公司注重科技更新，参数更改后，恕不另行通知。以上参数为中国能效标准GB 21455-2013进行季节/全年能效的计算值。中国国家规定的标准测试工况为：制冷工况为室内干球27℃、湿球19℃，室外干球35℃、湿球24℃；制热工况为室内干球20℃、湿球15℃，室外干球7℃、湿球6℃；低温制热工况为室内干球20℃、湿球15℃，室外干球2℃、湿球1℃；电压220V~的条件下测得。

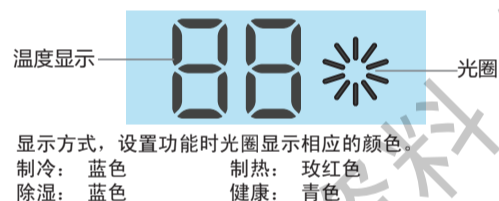
Table showing operating conditions for Cooling (制冷), Dehumidification (除湿), and Heating (制热) with indoor and outdoor temperature ranges.

注：在以上条件下使用，临近制冷最高温度时，制冷效果会有所下降(可采用遮阳措施避免阳光直射)；临近制热最低温度时，制热效果会有所下降。

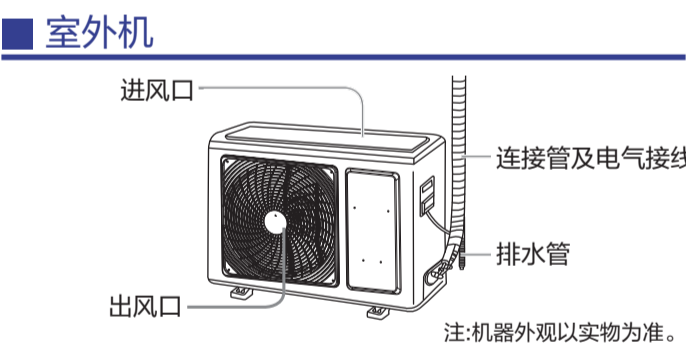
2 各部分构件名称



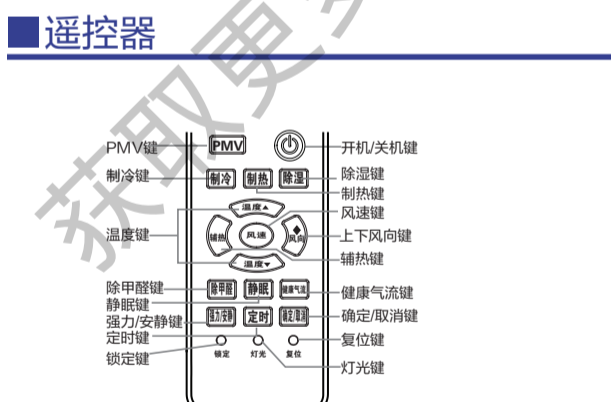
室内机显示



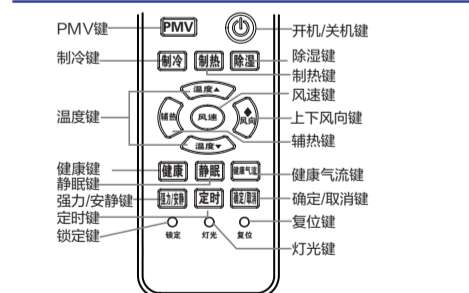
显示方式，设置功能时光圈显示相应的颜色：制冷：蓝色，除湿：蓝色，制热：玫红色，健康：青色。



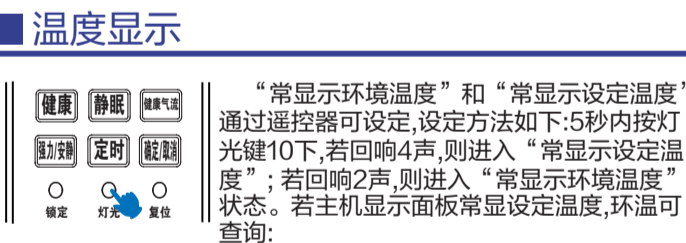
注：机器外观以实物为准。



注：JMY23A(Q)/JMY23AU1(Q)/JMA23A(Q)/JMA23AU1(Q)系列遥控器



注：JMY23A/JMA23A/JMA23AU1(M)/JMC23AU1系列遥控器，JMY23A/JMA23A无健康功能



- 1. 按下灯光键,显示环境温度5秒后,恢复到设定温度状态;
2. 连续两次按下灯光键,若两次按下的间隔小于5秒,则显示面板熄灭,第三次按下,显示恢复正常;若两次按下的间隔大于5秒,环境温度显示5秒后恢复正常。

- 1. 取下电池盒盖
2. 装入电池
3. 重新装好电池盒盖
4. 核定显示
若按下开/关键后无显示,则重新装一下电池。

- 使用两节型号相同的新电池。
●在遥控器使用过程中,如出现异常情况,请取出电池,过几分钟再装入电池即可。
●若遥控器显示变淡(有时易出现异常状态),则说明电池没电了,请更换电池。
●遥控器废旧电池,请妥善处理。
●长时间不用遥控器时应将电池取出,取出电池后如有显示,则用一尖状物按一下复位键即可。




注：未做介绍的按键或显示,表明无此功能。本说明书是以带健康功能的遥控器为例进行说明。

Haier

家用直流变频空调使用安装说明书

本说明书适用于分体挂壁式房间空调器



型号:

- KFR-26GW/03JMY23A
KFR-26GW/03JMY23A(Q)
KFR-26GW/03JMY23AU1(Q)
KFR-26GW/03JMA23A
KFR-26GW/03JMA23A(Q)
KFR-26GW/03JMA23AU1(Q)
KFR-26GW/03JMA23AU1(M)
KFR-26GW/03JMC23AU1
KFR-35GW/03JMY23A
KFR-35GW/03JMY23A(Q)
KFR-35GW/03JMY23AU1(Q)
KFR-35GW/03JMA23A
KFR-35GW/03JMA23A(Q)
KFR-35GW/03JMA23AU1(Q)
KFR-35GW/03JMA23AU1(M)
KFR-35GW/03JMC23AU1

- 使用前请仔细阅读本说明书
·本公司保留说明书解释权
·产品外观请以实物为准
·阅后请与发票一并妥善保存
·如遇产品技术或软件升级,恕不另行通知
·本产品只适合在中国大陆销售和使用

尊敬的海尔用户：感谢您选择、使用海尔产品。我们承诺：您任何海尔产品需要安装或维护服务时，我们将提供“1+5”的成套增值服务：“1”：送货安装服务一次就好“5”：五项组合服务：【A】安全测电服务，服务前为用户安全测电并提醒讲解到位。【B】讲解指导使用，向用户讲解产品使用、保养常识，指导用户正确使用，降低能耗，延长产品寿命。【C】一站式通检，对用户家其他电器逐一通检保养。【D】健康测水质，对用户家进行“一闻，二看，三测，四检”水质检测并讲解到位。【E】一站式服务营销，根据用户需求向用户推荐家电产品及服务。如用户有新的购买需求，向用户提供上门设计、送货、安装、维保一条龙服务。体现海尔真诚、贴心的服务，海尔友情提醒您：海尔产品安装服务，因用户的安装环境、个性需求不同，安装过程中需增加材料或有特殊服务项目需支付材料费，具体付费请参照服务工程师出示的《服务收费指导价格标准手册》，也可登陆http://fuwu.frs.com查询，给予监督。如服务工程师不按标准收费或服务规范执行不到位，请拨打海尔全国客服电话4006 999 999 或登录海尔自助服务专区投诉。经核实无误，本次服务“免单”。海尔，期待您的参与！如果您的产品有服务需求，欢迎体验海尔自助服务专区http://service.haier.com，在线安装、报修。该系列空调执行国家标准：GB/T 7725-2004



青岛海尔空调器有限公司
地址：青岛市崂山区海尔工业园内
在线报修地址：http://service.haier.com
售后服务热线：4006 999 999
网址：www.haier.com
版次：2014年 第3版
专用号：0010580745
厂家代码：VC

1 安全注意事项(使用前请先阅读)

- 禁止：凡带有该“禁止”标志的内容，是必须绝对禁止的行为，否则可能会造成机器的损坏或危及使用者的人身安全。
警示：凡带有该“警示”标志的内容，有关产品安全和使用者的安全，必须严格按警示的内容操作。

Diagram showing safety warnings: 1. Must be grounded. 2. Do not install in flammable areas. 3. Power outlet must be grounded. 4. Clean filters regularly.

Diagram showing safety warnings: 5. Do not touch indoor/outdoor unit openings. 6. Use correct fuse. 7. Test for leakage after power installation.

Diagram showing safety warnings: 8. Do not spray water on units. 9. Do not use for long periods. 10. Do not connect power lines in the middle.

Diagram showing safety warnings: 11. Use dedicated power line. 12. Stop use if smell is detected.

海尔家用空调保修证使用说明
尊敬的用户：感谢您使用海尔空调，我公司将按照《中华人民共和国消费者权益保护法》的有关规定及我公司对用户的真诚承诺，凭此权益证及发票，为您提供下列服务：
1. 海尔牌家用空调整机保修6年。
2. 本机在规定保修期内，凡属于制造问题发生的故障，均可免费维修。
3. 保修期内，安装维护人员因维修发生的费用均由我公司支付。
4. 下列情况，不属于免费服务范围，但可实行收费服务：
[A] 消费者因使用、维护或保管不当人为造成产品损坏的；
[B] 非指定服务部拆卸造成损坏的；
[C] 未经我公司许可，自行修理造成的损坏；
[D] 无三包凭证及有效发票的；
[E] 三包凭证、发票产品型号与维修产品型号不符或有涂改的；
[F] 因不可抗力因素造成损坏的。

