

Table with 5 columns: Model, Power Source, Cooling Capacity, Heating Capacity, Power, Current, Heating Power, Heating Current, Air Flow, Noise, Weight, Dimensions.

注：本公司注重科技更新，参数更改后，恕不另行通知。以上数据在国家规定的标准工况即：制冷工况为室内干球27℃、湿球19℃，室外干球35℃、湿球24℃；制热工况为室内干球20℃、湿球15℃，室外干球7℃、湿球6℃；电压220V~的条件下测得。随着室内外气温的变化，以上参数会有所变化。

空调器运行操作范围

Table showing operating ranges for Cooling, Dehumidification, and Heating in indoor and outdoor settings.

注：在以上条件下使用，临近制冷最高温度时，制冷效果会有所下降（可采用遮阳措施避免阳光直射）；临近制热最低温度时，制热效果会有所下降。



海尔家用空调 使用安装说明书 本说明书适用于分体挂壁式房间空调器



机器外观以实物为准

适用机型

- 适用机型列表：KFR-23GW/01JEC13, KFR-26GW/01JEC13, KFR-33GW/01JEC13, KFR-35GW/01JEC13

此处粘贴家电下乡产品标识卡

符合“家电下乡”政策规定的消费者购买本产品，在补贴限额内可享受售价13%的财政补贴，请在购买前咨询补贴规定。

监督及投诉电话：400-887-3200 官方网站：http://www.jdxx.gov.cn

- 使用前请仔细阅读说明书；请妥善保管，以备参阅；本产品只适合在中国大陆销售和使用

家电下乡产品说明

- 1、此产品为家电下乡中标产品，随产品附带家电下乡产品标识卡一张；
2、符合“家电下乡”政策规定的消费者购买本产品，在补贴限额内可享受售价13%的财政补贴，请在购买前咨询补贴规定；
3、自购买之日起，可携家电下乡产品标识卡、购物发票、身份证、户口簿、银行账号至购买的销售网点、金融机构或您户口所在地的乡级财政部门办理补贴申报手续，经相关部门确认后，补贴款将直接汇入您的账户。也可携带身份证、户口簿到具有先行垫付资格的销售网点购买家电下乡产品，补贴资金由销售网点垫付；
4、本产品售后服务由生产厂家、销售企业按照正常渠道提供，严格按照相关法律法规执行；
5、如有退换货情况，请向销售网点咨询相关规定和流程。

家电下乡全国统一监督及投诉电话：400-887-3200 官方网站：http://www.jdxx.gov.cn

尊敬的海尔用户：

感谢您选择、使用海尔产品。我们承诺您任何海尔产品需要安装或维护服务时，海尔将提供“1+5”的成套增值服务：“1”：指安装服务“一次就好”；“5”：指五项组合服务...

合格证

Certificate of Quality 检验员：

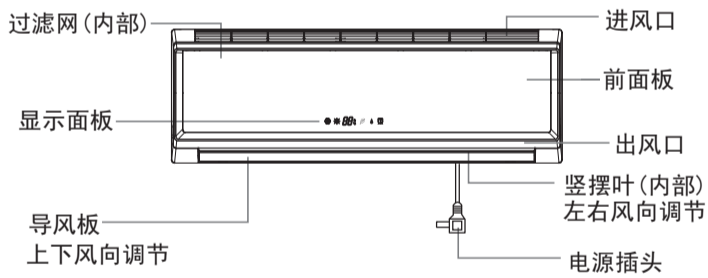
产品经检验合格准予出厂

海尔集团

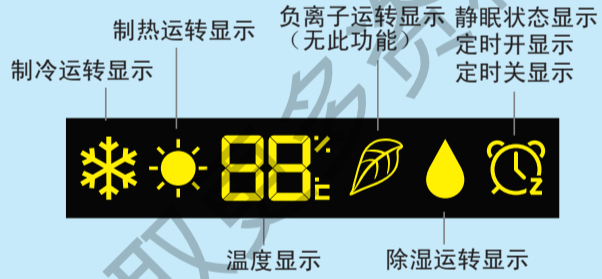
青岛海尔空调器有限公司 地址：青岛高科园海尔工业园 电话：4006 999 999 网址：www.haier.com 在线报修地址：www.haier.cn/service/ 版次：01 专用号：0010510663 VC

2 各部分构件名称

室内机

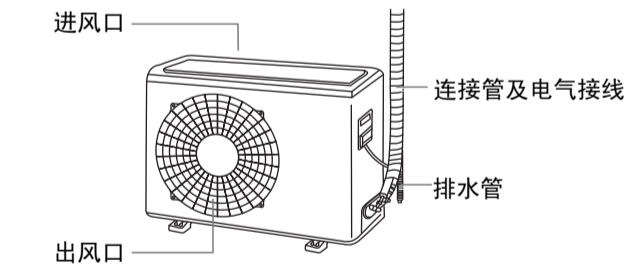


室内机显示面板



显示控制功能：按“显示”键或设定“静眠”功能一段时间后，显示熄灭，节约能耗，按任意键后，恢复显示。

室外机



注：机器外观以实物为准。

温度显示

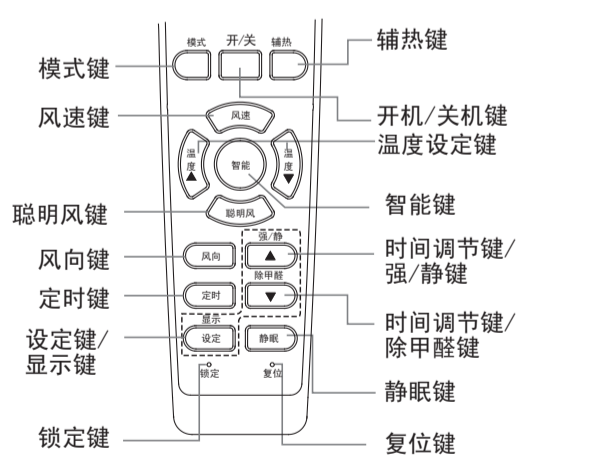
“常显示环境温度”和“常显示设定温度”通过遥控器可设定，设定方法如下：5秒内按显示键10下，若回响4声，则进入“常显示设定温度”；若回响2声，则进入“常显示环境温度”状态。主机显示面板常显设定温度，环温可查询：1. 按下显示键，显示环境温度5秒后，恢复到设定温度状态；2. 连续两次按下显示键，若两次按下的间隔小于5秒，则显示面板熄灭，第三次按下，显示恢复正常；若两次按下的间隔大于5秒，环境温度显示5秒后恢复正常。注：因遥控器型号有所差异，遥控器显示或灯光键均可实现上述功能。

电池的安裝

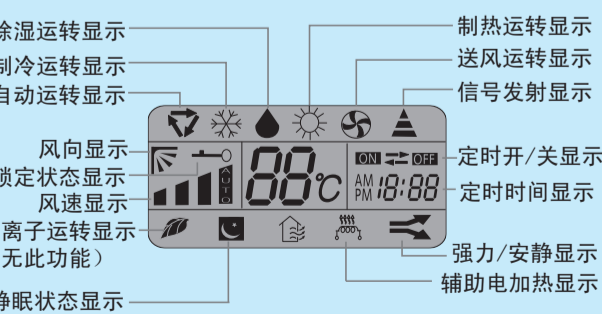
- 1 取下电池盒盖 2 装入电池 3 重新装好电池盒盖 4 核定显示 若按下开/关键后无显示，则重新装一下电池。

注意：●使用两节型号相同的新电池。●在遥控器使用过程中，如出现异常情况，请取出电池，过几分钟再装入电池即可。●若遥控器显示变淡(有时易出现异常状态)，则说明电池没电了，请更换电池。●遥控器废旧电池，请妥善处理。●长时间不用遥控器时应将电池取出，取出电池后如有显示，则用一尖状物按一下复位键即可。

遥控器



遥控器显示



注：型号中带“R”的机型，有热泵制热+辅助电加热功能，简称为辅电机型。1. 本说明书以辅电机型遥控器为例，单冷空调遥控器上无“辅热”两字，操作此键不起作用。2. 单冷型空调不具有与制热相关的功能。

遥控器的使用

- 使用时把信号发射头对准室内机上的信号接收窗。●信号发射头和接收窗之间一般应在七米以内，且不应有障碍物。●不要抛掷磕碰遥控器。●在装有电子启动型日光灯、转换型日光灯或无线电话的房间，信号接收窗接收信号易受干扰，使用时只要遥控器距室内机近一些即可。

1 注意事项（使用前请先阅读）

- 禁止：凡带有该“禁止”标志的内容，是必须绝对禁止的行为，否则可能会造成机器的损坏或危及使用者的人身安全。
警告：凡带有该“警告”标志的内容，有关产品安全和使用者的人身安全，必须严格按警告的内容操作。

Grid of safety and usage instructions with icons: 接地线不要接在气体管道、自来水管、避雷针、电话线上；空调器不要安装在可燃气体易泄漏的地方；电源插座必须配有地线；定期清洗过滤网；在风叶运动时，不要触碰出风口；要使室内外机组的进风口和出风口保持畅通无阻；使用规定容量的保险丝；电源安装后应通电进行漏电检测；不要让任何油漆或杀虫剂喷涂在机器表面上；不要把水直接泼在室内机上；长时间不使用时，请断开空调器电源；应使用遥控器来控制机器的运转。

用电安全提示

空调器属于I类电器，请您使用时注意用电安全！1. 必须使用有可靠接地的电源，电源的地线要埋入大地，不能和自来水管等公用设施连接；分清电源的地线和零线，不能将这两种导线连接在一起。2. 必须使用单独专用合格插座。为了您和家人的安全，如果您家中用电有不合上述要求的地方，请您尽快改进。

海尔家用空调保修证使用说明

尊敬的用户：感谢您使用海尔空调，我公司将按照《中华人民共和国消费者权益保护法》的有关规定及我公司对用户的真诚承诺，凭此保修证及发票，为您提供下列服务：1. 海尔牌家用空调（分体空调、窗机）整机保修6年，压机保修6年；海尔牌除湿机整机保修3年，压机保修6年；海尔牌小家电整机保修1年。2. 本机在规定保修期内，凡属于制造问题发生的故障，均可免费维修。3. 下列情况不属免费服务范围，但可实行收费维修：[A] 消费者因使用、维护或保管不当造成损坏的；[B] 非特约维修部拆卸造成损坏的；[C] 因不可抗力因素造成损坏的；[D] 无法提供有效发票的；[E] 发票产品型号与维修产品型号不符或有涂改的。4. 保修期内，安装维护人员因维修发生的费用均由我公司支付。保修期外费用由用户支付。

用户须知

对于超过保修期的产品，海尔服务人员上门提供有偿服务，有偿费用(超包收费)包括修理人工费、零部件费和超距离交通费。用户所有的费用以维修人员出示的海尔统一收费标准收费，并由服务人员开具发票，否则可拒绝交费。带型号、编号的条形码两联单请注意保存，维修人员每次上门服务后要取用一联作为维修凭证，以保证建立准确的维修档案，取用条形码并不会影响产品的保修。*使用方法上的说明以及产品制作有关的事项不属于损失赔偿内容。

修理内容及确认

Table with 3 columns: 日期, 修理内容, 确认

